

Unikum för vårdnadshavare

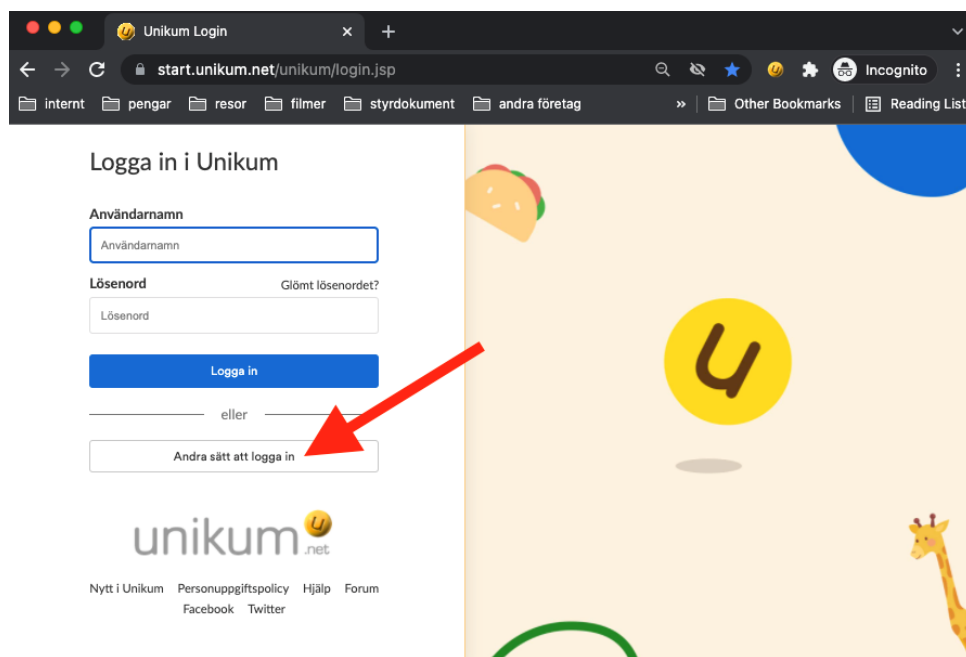
Unikum Familj är en app för dig som är förälder. Appen låter dig följa med i ditt barns lärande, gör det lätt att hålla ordning på viktiga datum och samlar alla meddelanden från förskolan och skolan.

[Här hittar du en kort instruktionsfilm om appen Unikum Familj](#)

Du söker upp appen Unikum Familj genom att använda sökorden "Unikum Familj" i Play (om Androidtelefon) eller i App Store (om Iphone). Välj sedan att ladda ner den.

Inloggning till Unikum Familjeapp sker med Bank-id eller Freja eID.

Du kan även logga in till Unikum via webben, det gör du här: <http://start.unikum.net/> Välj "andra sätt att logga in" och klicka på kommunens inloggningsknapp för vårdnadshavare.

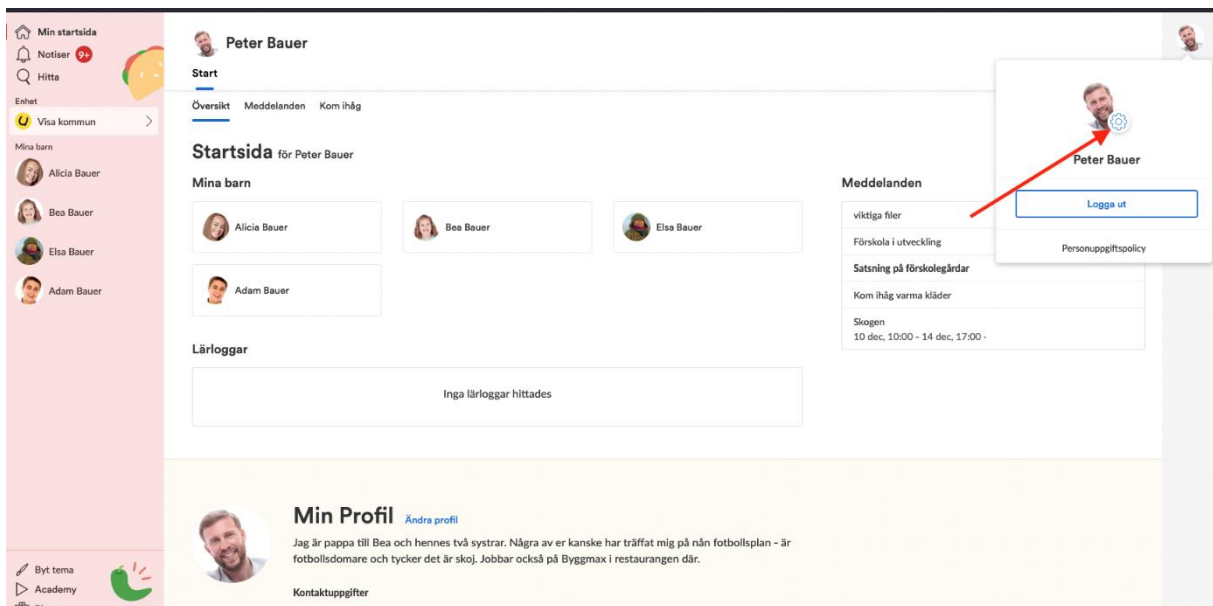


Uppdatera dina kontaktuppgifter

Vid varje läsårsstart är det viktigt att du som vårdnadshavare loggar in i Unikum och kontrollerar att dina kontaktuppgifter stämmer. Se även till att uppdatera dessa när en förändring sker. Dina adressuppgifter läses automatiskt in från Skatteverkets folkbokföring men ditt telefonnummer och din e-postadress måste du uppdatera på egen hand. Håll dessa uppdaterade så säkrar du att du får de meddelanden som skolan skickar via Unikum.

Du kan ändra dina personliga inställningar både i Unikum Familj och via webben.

På webben hittar du inställningarna när du klickar på din ikon och sedan på kugghjulet i högerlisten.



I appen klickar du på menyvalet "Mer", väljer "Profil" och Redigera.

Välj "Dölj kontaktuppgifterna för andra vårdnadshavare och elever" om du inte önskar visa upp dina kontaktuppgifter till andra vårdnadshavare och elever som finns knutna till klassen.

Ändra språk i appen

I appen Unikum familj kan du även ändra appens språk till engelska under profilinställningarna. Klicka på menyvalet "Mer", välj "Profil" och Redigera.

Unikum på webben

Din personliga startsida

Som vårdnadshavare har du en anpassad startsida där du kan navigera vidare för att se mer information om dina barns lärande och information från skolan. Vi vill däremot tipsa om att ladda hem appen Unikum Familj där du har möjlighet att få notiser vid nya händelser som berör dig.

The screenshot shows the Unikum web interface for a parent named Peter Bauer. The interface is divided into several sections:

- Left Sidebar:** Contains navigation options: "Min startsida", "Notiser 9+", "Hitta", "Enhet", "Visa kommun", "Mina barn" (listing Alicia Bauer, Elsa Bauer, Adam Bauer, and Bea Bauer), "Byt tema", "Academy", "Blogg", and "Unikum.net".
- Header:** Displays the user's name "Peter Bauer" and the "Start" page title.
- Navigation:** Includes "Översikt", "Meddelanden", and "Kom ihåg".
- Startsida för Peter Bauer:**
 - Mina barn:** A grid of cards for each child: Alicia Bauer, Elsa Bauer, Adam Bauer, and Bea Bauer.
 - Lärloggar:** A box indicating "Inga lärloggar hittades".
- Meddelanden:** A list of messages:
 - "Ia la hej hej Heldag · 12 nov · Matematik 1a"
 - "Teater 21 dec, 13:00 - 14:00 · Fritids"
 - "Ledighetsansökan Alicia Bauer"
 - "Utflykt till skogen 23 sep, 09:00 - 12:00 · Isbjörnarna"
 - "Föräldramöte 14 okt, 18:00 - 19:30 · Visa kommun"

Below the messages, there is a link: "Läs mer i meddelanden för Matematik 1a, Fritids, Alicia Bauer, Isbjörnarna, Visa kommun. Se alla".

Min Profil [Ändra profil](#)

Jag är pappa till Adam, Alicia, Elsa och Bea. Några av er kanske har träffat mig på någon fotbollsplan - Är fotbollsdomare och tycker det är skoj. Jobbar i restaurangen på Byggmax.

Kontaktuppgifter

- E-post:** pb@minmail.com
- Telefon:** 070123123123
- Adress:** Skogsliden 15

At the bottom right, there is a help icon (question mark in a circle).

Appen Unikum Familj

Appen "Unikum Familj" är till för alla som har barn, det vill säga för vårdnadshavare. Den är inte till för elever eller personal. Häng med på ett enkelt sätt och se vad dina barn gör i skolan. Kanske kan du vara till hjälp med läxan? På Unikum-appens startsida hittar du en sammanställning av alla dina barns lärande.

Kom ihåg

Se allting från skolan i en samlad vy som visar vad som är aktuellt den kommande månaden. Här kan skolan exempelvis lägga upp digitala utvecklingssamtal (om skolan har valt att använda funktionen) till aktuella läxor och prov.

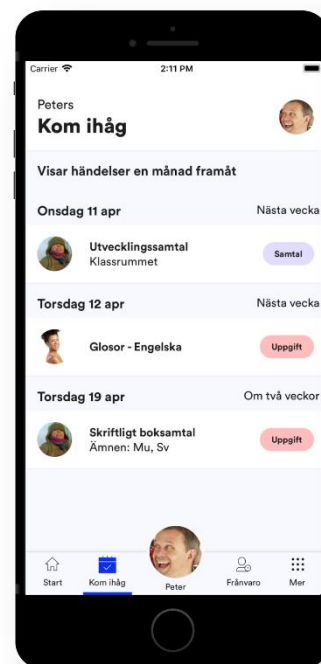
Meddelanden

I Meddelanden kan du ta del av information från skolan. Det kan exempelvis vara information om veckans matsedel, att ta med idrottskläder till en idrottsdag eller en inbjudan till ett föräldramöte. Skolan kan även markera ett meddelande som viktigt. Då kommer det att visas överst på första sidan i appen.

Tidsatta meddelanden, det vill säga meddelanden som infaller mellan vissa tider och datum, hamnar i din Kom-ihåg-lista så att det blir enklare för dig som vårdnadshavare att filtrera fram dessa. Tidsatta meddelanden ligger kvar under "Kom ihåg" tills tiden är passerad. Efter det ligger meddelandet kvar under Meddelanden.

Lärloggen

Lärloggen används för att dokumentera ditt barns lärande i skolan.



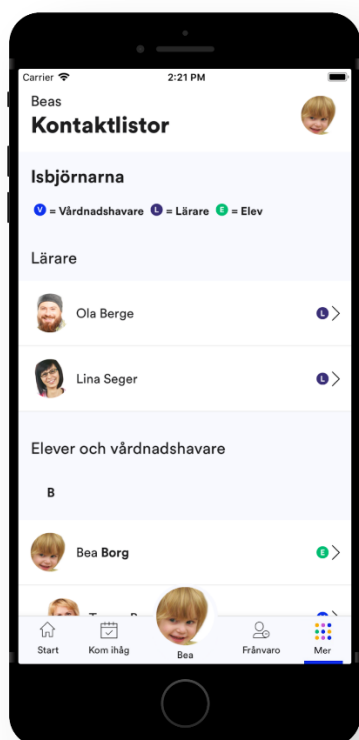
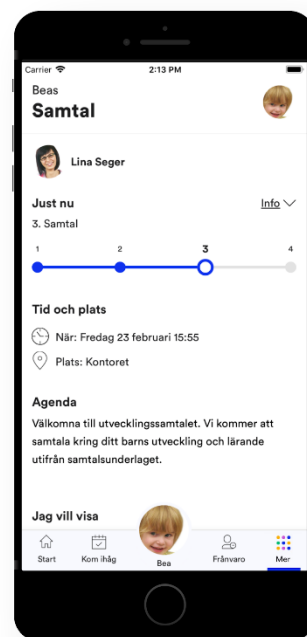
Samtalet

Om ditt barns skola har valt att använda funktionen Samtalet genom Unikum så finns en kort instruktionsfilm som du som vårdnadshavare kan ta del av inför utvecklingssamtalet:

[Samtalet i Unikum Familj – boka tid och förberedelser.](#)

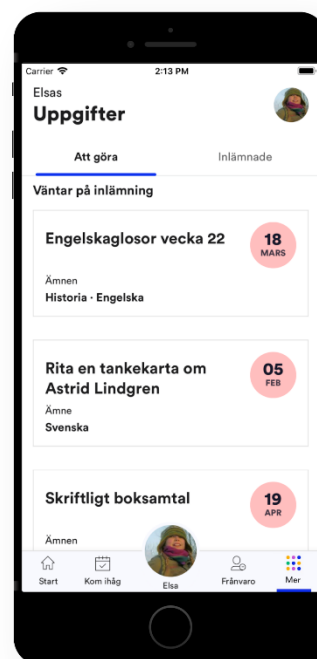
Kontaktlistor

Kom åt kontaktlistorna i alla dina barns klasser/grupper på ett enkelt sätt. Här syns dina kontaktuppgifter för andra vårdnadshavare och elever om du inte har valt att dölja dem.



Uppgifter

Hjälp till att komma ihåg när uppgifterna ska in och följ med på allt spännande som det jobbas med i skolan.



Planeringar

Få en djupare inblick i undervisningen genom att ta del av planeringar som täcker större moment av lärandet.



Profil

Redigera din och dina barns profil enkelt direkt i appen. Kontaktuppgifter är viktigt att lägga in ifall skolan eller en annan förälder i klassen behöver nå dig. För att ändra ditt barns profil klickar du på ditt barns namn i appen, väljer menyvalet "Mer", "Profil" och "Redigera". Under barnets profil har du även möjlighet att ge ditt samtycke att dokumentation för ditt barn blir tillgängligt för mottagande skola om ni skulle flytta till en annan kommun som också använder Unikum.

Inställningar

Under Inställningar väljer du om du vill tillåta notiser från appen och vid vilka tillfällen dessa notiser ska skickas. Du kan ställa in om du önskar notiser vid Meddelandeutskick och/eller Lärloggsutskick. Kom även ihåg att tillåta notiser från Unikum Familj på din mobila enhets inställningar om du önskar få dessa skickade till dig.